

Top 10 des techniciens en documentation et bibliothécaires scolaires

Suggestions de lectures numériques **PRÉSCOLAIRE**



Pour vérifier si ces livres numériques sont offerts par votre bibliothèque publique

- Se rendre sur  pretnumerique.ca
- Repérer sa bibliothèque publique [dans la liste](#), puis s'identifier avec son numéro d'abonné et son mot de passe.

Tous les citoyens du Québec peuvent aussi accéder à la collection de Bibliothèque et Archives nationales du Québec sur Pretnumerique.ca.

Pour toute question au sujet du prêt de livres numériques en bibliothèque :

Bonne lecture!

 InfoBiblio.ca

Note : les images de couvertures de livres sont tirées des sites Web des éditeurs.



Maman a un gros rhume

Claudine Paquet et Geneviève Després
Coll. Clin d'œil Isatis / Éditions Isatis

Type de livre : Poésie

Résumé : La collection Clin d'œil permet d'initier les enfants à l'univers de la poésie. Les albums traitent de différents sujets qui touchent les plus petits. Certains titres font rire, d'autres informent tout en jouant avec les mots. Par exemple, *Ma fusée* parle du système solaire tandis que *Plic, ploc* aborde le cycle de l'eau. De manière générale, ce sont tous des coups de cœur !

Dans le contexte particulier de la pandémie, *Maman a un gros rhume* peut servir d'amorce pour aborder la Covid 19 ou une autre maladie avec les enfants. Ici, c'est la fillette qui s'occupe de la maman avec de petits gestes, le temps qu'elle soit remise sur pied. Les illustrations de Geneviève Després sont très parlantes et touchantes. De quoi susciter une petite discussion à la maison sur comment les enfants peuvent aider les membres de leur famille en ces temps difficiles.

Extrait : [disponible sur le site de l'éditeur](#)



Mémoires d'une pelure

Angèle Delaunois et Benjamin Deshaies

Les 400 coups

Type de livre : Album documentaire

Résumé : Angèle Delaunois est excellente pour vulgariser des concepts auprès des enfants. Avec *Mémoires d'une pelure*, elle s'attarde à décrire le processus du compostage en suivant le parcours d'une pelure d'une pomme, de la cueillette dans l'arbre à sa transformation en terre pour être étendue dans le jardin autour d'un pommier. L'enfant est ainsi amené à découvrir le cycle de la vie et l'utilité du compost de façon ludique et concrète.

Idées d'activités:

- La lecture est propice à une petite activité en famille sur ce qui est compostable ou non (avec les restants de table par exemple) dans un compost domestique (comme dans l'album) ou dans un compost industriel (offert par la municipalité généralement). Pour s'inspirer, consulter le site [Recyc Québec](#).
- Dans la même lignée environnementale, explorer un autre album documentaire numérique, cette fois sur le recyclage : dans *Le grand voyage de monsieur Papier*, les enfants découvriront ce qu'il advient du papier après l'étape du bac bleu. Extrait : [disponible sur le site de l'éditeur](#).



Extrait : [disponible sur le site de l'éditeur](#)



Rou joue! : un livre-jeu pour les tout-petits

Pascale Bonenfant

Éditions La Courte échelle

Type de livre : Livre jeu

Booktube : À venir !

Résumé : L'enfant est invité à suivre Rou l'ours, Norbert le lapin et Clément l'oiseau dans différentes activités. Chaque double page (ou presque) est un prétexte pour faire un jeu, répondre à des questions et s'amuser avec différentes notions : les **lettres de l'alphabet, les chiffres, les émotions, les contraires, les formes géométriques, les mesures, etc.** Les jeux font appel aux connaissances des enfants, mais laissent aussi place à l'imagination et à l'interprétation. L'album peut aussi servir de prétexte pour familiariser l'enfant à son milieu de vie. Qu'est-ce qui se cache dans le réfrigérateur de la maison? Où sont les outils et à quoi servent-ils, etc. Alors, à Go, on joue avec Rou et ses amis !

Extrait : [disponible sur le site de l'éditeur](#)



De Jade Janvier à Dany Décembre

Bertrand Gauthier et Manon Gauthier
Collection Tourne-Pierre
Éditions Isatis


Type de livre : Album poétique

Résumé : De façon poétique sous la plume de Bertrand Gauthier, chaque mois de l'année est présenté au lecteur à travers les activités effectuées par un enfant qui porte le même nom que le mois en question. Ainsi, en octobre, Omar Octobre est déguisé en lapin pour l'Halloween, Nora Novembre fait la lecture à sa soeur, Dany Décembre décore des sapins, etc. Le tout est illustré avec douceur par le trait particulier de Manon Gauthier, entre le dessin et le collage.

Idées d'activités :

- Avec les enfants, créer un calendrier avec les activités familiales effectuées à chaque mois de l'année (ou selon les saisons). Ce calendrier peut devenir un cadeau à donner à un membre de la famille.
- Créer des personnages loufoques en faisant du collage (à la manière de Manon Gauthier) et leur donner des noms rigolos en lien ou non avec les mois de l'année.

Extrait et fiche pédagogique : [disponibles sur le site de l'éditeur](#)



L'Abécédaire de Théo : les métiers

Julia Gagnon et Danielle Tremblay
Éditions Marcel Didier

Type de livre : Abécédaire

Résumé : Théo est le petit frère de Ben. Il a beaucoup de rêves et d'aspirations. Chaque lettre de l'alphabet devient ainsi un prétexte pour découvrir les passions de Théo (ou celles de Ben et Julie), qui sont associées à un métier. L'enfant est ainsi amené à travers des illustrations colorées à **connaître les différentes lettres de l'alphabet**, ainsi qu'enrichir son vocabulaire avec des mots associés à cette même lettre. À noter qu'une question (de connaissance, d'observation, etc.) ou une information est présente dans chacune des doubles pages à l'intérieur d'un rectangle de couleur (avec la réponse).

Idées d'activités:

- Trouver d'autres métiers qui ne sont pas présentés dans l'alphabet.
- Inventer des métiers en lien avec les passions des enfants qui n'existent pas nécessairement afin de laisser place à leur imagination (éleveur de dinosaures par exemple).
- Nommer des mots qui commencent par différentes lettres de l'alphabet (ça pourrait être une compétition familiale - l'équipe qui trouve le plus de mots remporte la partie).
- Voir les [jeux et coloriages proposés sur le site de l'éditeur](#).

Extrait : [disponible sur le site de l'éditeur](#)



Allez, au lit!

Ceorah Mearns et Jeremy Debicki
Éditions Les Malins


Type de livre : Album

Résumé : Siasi ne veut pas aller au lit. La routine du dodo est totalement compromise. La fillette préfère s’amuser avec différents animaux du grand nord. La fatigue aura cependant raison d’elle. Quoique n’est-ce pas là un beau prétexte pour vivre plus d’aventures avec ses compagnons? Un texte répétitif qui se prête bien à une lecture à haute voix. Petit plus, cet album

nous vient d’un couple d’auteurs du Nunavut.

Idées d’activités:

- Mimer les actions évoquées dans l’histoire (danser avec les ours, voler avec les oies, etc.).
- Inventer une suite à l’histoire : Quels rêves pourraient faire Siasi mettant en scène ses amis les animaux?
- Découvrir le mode de vie des différents animaux de l’histoire (l’ours polaire, le caribou, le loup, le lièvre arctique, l’omble chevalier, etc.) avec :
 - Un livre numérique documentaire : *Les animaux du Canada*, de Jessica Lupien chez Les Malins.
 - Internet : [Fédération canadienne de la faune](#) ; [Encyclopédie canadienne](#) ; [Vikidia](#) ; [Encyclopédie visuelle \(Ikonet\)](#) ; [Wikipédia](#)



Extrait : [disponible sur le site de l’éditeur](#)



Au voleur !

Michaël Escoffier et PisHier
Collection Mes premiers coups Éditions Les 400 coups

Type de livre : Album humoristique

Résumé : Plusieurs animaux sont en colère. Ils ont perdu une partie importante de leur anatomie. L’éléphant n’a plus sa trompe, le kangourou n’a plus sa poche, etc. Qui est le malotru qui a eu le culot de voler ces parties aux animaux ? C’est ce que découvrira l’enfant dans cet album rigolo aux illustrations colorées et dynamiques.

Idées d’activités:

- Inventer la suite de l’histoire : est-ce que les animaux vont réussir à retrouver les membres de leurs corps ?
- Inventer des séquences : qu’est-ce qui aurait pu être volé sur d’autres animaux (singe, tigre, etc.) ?
- Créer des costumes rigolos et faire une parade. Pourquoi pas prendre des photos de l’événement et les envoyer à des membres de la famille.
- Créer des animaux (dessins, collage, etc.) en mélangeant leurs parties. Pour leur donner des noms, mélanger aussi les noms des animaux (un “Poiszeb” pourrait être une créature entre le poisson et le zèbre).



Chez toi chez moi

Marianne Dubuc
Éditions Casterman

Booktube : À venir !

Type de livre : Album

Résumé : Officiellement, c'est l'histoire de la famille Lapin qui prépare un anniversaire auquel tous les habitants de l'immeuble 3 rue des Biscottes sont conviés. Du moins, c'est ce que le texte va raconter. Dans les faits, l'album nous présente une galerie d'animaux le temps d'une journée, à l'intérieur de l'immeuble et autour. Comme dans un livre jeu, il y a beaucoup de détails à observer et l'oeil peut découvrir de nouveaux éléments à chaque ouverture du livre, notamment la présence de personnages de contes de fées (le grand méchant loup, les trois petits cochons, Boucle d'Or, le petit chaperon rouge), un petit fantôme, un gnome et un monstre bien caché dans le grenier (près de l'escalier).

Idées d'activités:

- Demander aux enfants de raconter dans leurs mots ce qui se passe dans les différents appartements (les histoires non présentées dans le texte).
- Le sous-sol est la seule pièce non présentée de l'immeuble. À quoi pourrait-il ressembler? Les enfants pourraient le dessiner pour compléter le bâtiment.
- Travailler la mémoire et l'imagination des enfants en les questionnant :
 - Comment les trois petits cochons vont réussir à échapper au loup ?
 - Que fait Boucle d'Or dans l'appartement de la famille Renard ?
 - Que va-t-il arriver au Petit chaperon rouge? (réponse ouverte)
 - Pourquoi le hibou veut dormir dans la journée?
 - Qui vole la casquette du facteur?
 - Qui vient en aide à la famille Chat dans leur déménagement?

Extrait : [disponible sur le site de l'autrice](#)



Une patate à vélo

Élise Gravel
Éditions La Courte échelle

Booktube : À venir !


Type de livre : Album

Résumé : Avec humour, Élise Gravel illustre des situations impossibles (comme la patate à vélo du titre) en répétant à chaque fois la formule "Mais non! Ça se peut pas!". Un titre adoré des tout-petits !

Idées d'activités:

- Inventer d'autres situations qui ne se peuvent pas comme le propose l'autrice sur [son site web](#).
- À l'inverse, reprendre toutes les situations d'Élise Gravel et les rendre plausibles (par exemple, une patate qui se transforme en frites, ça se peut). Seule la fin doit être impossible.
- Plusieurs des personnages de l'album sont en lien avec la nourriture (patate, tomate, cornichon, etc.). On peut s'en servir pour poser des questions aux enfants (Un brocoli, c'est un fruit ou un légume? Une tomate, c'est sûre ou sucrée? Une patate, c'est dur ou mou?, etc.).
- Colorier la [Patate à vélo](#) ou d'[autres images](#) d'Élise Gravel.

Extrait : [disponible sur le site de l'éditeur](#)



Nanouk et Souka

Souka et le voleur de poissons

Marie-Claude Durniak et Julie Cossette
Collection Allô les sons / Éditions Bayard Canada

Type de livre : Album

Résumé : La collection *Allô les sons* est écrite par une orthopédagogue dans le but d'exploiter les syllabes complexes et les sons avec les enfants. La série Nanouk et Souka s'attarde plus particulièrement aux syllabes complexes à travers les onomatopées qui parsèment les deux récits. **Dans la version numérique des albums, l'enfant peut cliquer sur les onomatopées et entendre leur prononciation.**

Dans *Nanouk et Souka*, Nanouk l'ours polaire est amené à sauver de la glace le petit pingouin Souka. Les deux deviendront de très bons amis, comme quoi les contraires s'attirent. L'histoire met l'emphase sur la lettre "R".

Dans *Souka et le voleur de poissons*, le petit pingouin se demande pourquoi il n'y a presque plus de poisson dans son coin de pêche. Le lecteur se rendra compte assez rapidement que la pollution de l'homme n'est pas étrangère à cette disparition... Une petite leçon qui nous incite à faire attention à notre environnement. La lettre "L" est cette fois-ci mise en valeur dans le récit.

Idées d'activités:

- Pourquoi ne pas faire en profiter pour faire une petite activité sur le triage des déchets à la maison.
- Petite astuce : la lecture des albums peut se faire en duo. Le parent lit la narration tandis que l'enfant peut se concentrer sur la prononciation des onomatopées et faire ainsi le bruitage de l'histoire.

Extraits : [disponible sur le site de l'éditeur](#) / [disponible sur le site de l'éditeur](#)